




Innovatieve mistbeveiliging

De ontwikkelaars bij PROTECT zijn altijd hard aan het werk om de mistkanonnen en accessoires beter en slimmer te maken, in het voordeel van beveiligingsinstallateurs en gebruikers. Veel van de producten van PROTECT worden ontwikkeld in nauwe samenwerking met ondernemers.



Neem contact op met de technische hotline

Wij staan altijd klaar om om u telefonisch te helpen tijdens het monteren en optimaliseren van een mistkanon. Bel ons en vraag naar de technische hotline.



Krachtig, knipperend licht

Security Sounder is een effectieve accessoire voor bij het mistkanon. Deze discrete sirene produceert een ondraaglijk maar onschadelijk geluid dat de aandacht trekt en de inbreker dwingt om te vluchten.



Een enorm kabaal


Security Sounder is een effectieve accessoire voor bij het mistkanon. Deze discrete sirene produceert een ondraaglijk maar onschadelijk geluid dat de aandacht trekt en de inbreker dwingt om te vluchten.

Accessoires: Snellere, slimmere en betere oplossingen voor mistbeveiliging

Bij PROTECT weten we hoe belangrijk het is voor een beveiligingsinstallateur om een product zo eenvoudig, snel en goed mogelijk te installeren. Daarom zijn we altijd op zoek naar manieren om de installaties te optimaliseren tijdens het ontwikkelen van nieuwe producten - hoe simpeler en slimmer de installatie, hoe beter het is voor de ondernemer.

Op de achterkant kunt u zien hoe onze nozzles, hijsgereedschap en plafondbevestiging werken. U kunt video's bekijken met de QR codes op deze pagina.

Scan de code met een smartphone om te bekijken hoe de vier verschillende nozzles werken.



Scan de code met een smartphone om te bekijken hoe u het hijsgereedschap moet gebruiken.



Scan de code met een smartphone om een demo-video te bekijken van een warehouse met een hoog plafond waar het montageframe wordt gebruikt.

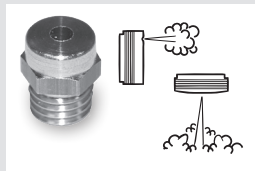


SECURED IN SECONDS

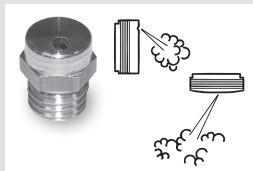
Nozzles om de mist te richten

Een mistkanon is correct geïnstalleerd als de mist zich vrij kan verspreiden, onmiddellijk alle mogelijke ingangen bedekt en als het mistkanon buiten bereik van de inbreker is geïnstalleerd. Aan al deze voorwaarden kan worden voldaan met behulp van de vier nozzles voor gerichte uitstoot.

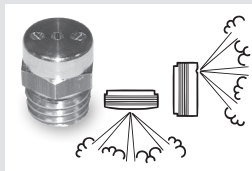
Alle PROTECT mistkanonnen worden geleverd met een standaard nozzle. Om de mist onder een hoek te laten uitstoten, wordt de 30-graden nozzle aangeraden (met uitzondering van Xtratus). Voor een verdeckte opstelling is het mogelijk om een verlengstuk (15 cm) te bestellen. Bekijk de demo video voor de werking van elke nozzle op www.protectglobal.com



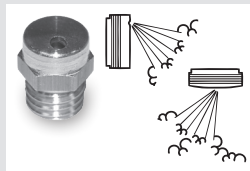
Standard nozzle: Richt de mist recht vooruit. Wordt standaard meegeleverd met alle PROTECT mistkanonnen (met uitzondering van Xtratus).



30° nozzle: Richt de mist 30° naar beneden of opzij. Maakt het mogelijk om het mistkanon hoog te positioneren onder een flexibele hoek.



Drie-gaten nozzle: Stoot de mist snel en effectief uit in drie verschillende richtingen. Voor modellen 600i/1100i/2200i.



Drie-weg/30° nozzle (combi): Werkt zoals de drie-weg nozzle maar kan de mist ook 30° naar beneden of opzij richten. Voor modellen 600i/1100i/2200i.



Nozzle verlengstuk: Voor verborgen installaties. Voor modellen 600i/1100i/2200i. Totale lengte: 15 cm.

Hijsgereedschap halveert de installatietijd


Het hijsgereedschap is zeer behulpzaam voor beveiligingsinstallateurs bij het installeren van PROTECT mistkanonnen op het plafond. Ondanks het lagere gewicht van de nieuwe reeks mistkanonnen van PROTECT, is het hijsgereedschap ontwikkeld om die taak nog eenvoudiger en sneller te maken voor de monteurs. Nu kan een mistkanon door slechts één persoon aan het plafond bevestigd worden! Het herbruikbare hijsgereedschap is een kleine eenmalige investering voor onze dealers, dat op locatie bij klanten de efficiëntie aanzienlijk kan vergroten. Bekijk de demo video om het hijsgereedschap in gebruik te zien op www.protectglobal.com



De zelfremmende katrollen op het hijsgereedschap maken het mogelijk dat slechts één persoon de installatie uit kan voeren.



Het hijsgereedschap is zeer behulpzaam bij installatie aan het plafond. Bekijk de demo video op www.protectglobal.com



Het hijsgereedschap kan gebruikt worden in combinatie met het montageframe voor installaties op een zwevend plafond. Zie hieronder.



De voltooide plafondbevestiging.

Plafondbevestiging: voor een hangend mistkanon

Het montageframe is voor gebruik bij verborgen installaties en voor installaties waar het mistkanon aan het plafond hangt. Het enige doel van dit simpele en effectieve frame is om zeker te weten dat het mistkanon stevig bevestigd is.


Deze oplossing is ontworpen voor: 1) Verborgen plafond installatie waar het mistkanon net boven het zwevend plafond zit en mist uitstoot via een kleine opening. 2) Hoog plafond - bijvoorbeeld in warenhuizen en fabrieken - waar het mistkanon zichtbaar is maar aan het plafond hangt zodat de mist snel de ruimte volledig vult tot aan de vloer en muren.

Het montageframe is voorbereid voor draadeind, staalkabels of bevestigingsstrip.


PROTECT's hijsgereedschap kan worden gebruikt in combinatie met het montageframe.




De uitsparingen in het montageframe kunnen bijvoorbeeld gebruikt worden voor draadeind (M10), staalkabels of metalen bevestigingsstrips.



Nu het hijsgereedschap is verwijderd, is er genoeg ruimte om de stroom- en signaalkabels aan te sluiten.



Tot slot dient het mistkanon tegen het montageframe gedrukt te worden en dienen de schroeven volledig te worden aangedraaid.



Het mistkanon kan geïnstalleerd worden met of zonder behuizing, om het wel of niet zichtbaar te maken. Omwille van de ventilatie dient het kanon minimaal 2 cm onder het zwevend plafond bevestigd te worden.